


Maintenant disponible directement de Dahl

Raccord de Tuyau Expansé à Froid pour PEX-A ASTM F1960


25 ANS DE GARANTIE

En étendant sa sélection de produit pour l'eau potable ainsi que le chauffage radiant, Dahl offre maintenant ses valves mini-ball™ supérieures disponibles pour le raccordement de tuyau expansé à froid en 3/8", 1/2", 5/8" et 3/4" nominal.

- Maintenant, la bonne valve pour votre application unique est toujours disponible même sur mesure.
- Expédiée le jour même ou le lendemain.
- Modèles dahl-eco† disponibles.




Fabriqué au Canada
US Patent 5735307
NSF/ANSI 61 NSF/ANSI 61-G



Arrêt
D'alimentation

Arrêt en Ligne



Arrêt à
Double Sorties

Arrêt et Purge



Arrêt
D'alimentation
avec Antibélier

Valve de
Balancement



† dahl-eco est écologique et produit en moyenne moins de 0.1% de plomb sur les surfaces soudées. Conforme aux normes de Californie AB1953 et Vermont S-152 (Section 116875 du code de sécurité de Californie; et l'Acte 193 du Vermont, respectivement). Conçu d'un alliage Américain C69300 ECO BRASS® offrant la meilleure résistance contre les fissures de corrosion sous tension et la dézincification répondant à la norme NSF 14.

Raccord de Tuyau Expansé à Froid pour PEX-A F1960

# Pièce	Description	Modèle	Finition
ARRÊT D'ALIMENTATION			
	111-PRPX3-30	1/2 F1960 x 1/4 DE Comp	Droit Chromé
	111-PRPX3-31	1/2 F1960 x 3/8 DE Comp	Droit Chromé
	211-PRPX3-30	1/2 F1960 x 1/4 DE Comp	Angle Chromé
	211-PRPX3-31	1/2 F1960 x 3/8 DE Comp	Angle Chromé
ARRÊT D'ALIMENTATION avec ANTIBÉLIER			
	111-PRPX3-31-WHA	1/2 F1960 x 3/8 DE Comp x Antibélier	Droit Chromé
	211-PRPX3-31-WHA	1/2 F1960 x 3/8 DE Comp x Antibélier	Angle Chromé
ARRÊT DOUBLE SORTIES			
	111-PRPX3-31-30	1/2 F1960 x 3/8 DE Comp x 1/4 DE Comp	Droit Chromé
	111-PRPX3-31-31	1/2 F1960 x 3/8 DE Comp x 3/8 DE Comp	Droit Chromé
	211-PRPX3-31-30	1/2 F1960 x 3/8 DE Comp x 1/4 DE Comp	Angle Chromé
	211-PRPX3-31-31	1/2 F1960 x 3/8 DE Comp x 3/8 DE Comp	Angle Chromé
VALVE À ARRÊTS DOUBLE			
	PRPX3-4001	1/2 F1960 x 3/8 DE x 3/8 DE Comp, Arrêt Double	2 Angle Chromé
	PRPX3-5001	1/2 F1960 x 3/8 DE x 3/8 DE Comp, Arrêt Double	2 Droit Chromé
	PRPX3-6001	1/2 F1960 x 3/8 DE x 3/8 DE Comp, Arrêt Double	1 Droit, 1 Angle Chromé
VALVE DE FINITION			
	111-PRPX3LE-31	1/2 F1960 ext. with 7/8 DE Cloche d'embellissement x 3/8 De Comp	Droit Chromé
	211-PRPX3LE-31	1/2 F1960 ext. with 7/8 DE Cloche d'embellissement x 3/8 De Comp	Angle Chromé
ROBINET D'ARROSAGE			
	211-PRPX3-04	1/2 F1960 x Boyau Mâle	Angle Chromé
	221-PRPX3-04	1/2 F1960 x Boyau Mâle	Angle Laiton
ARRÊT EN LIGNE			
	121-13-PRPX3	1/2 Fem. Soudé x 1/2 F1960	Droit Laiton
	121-14-PRPX4	3/4 Fem. Soudé x 5/8 F1960	Droit Laiton
	121-14-PRPX5	3/4 Fem. Soudé x 3/4 F1960	Droit Laiton
	121LB-13-PRPX3	1/2 Fem. Soudé x 1/2 F1960, Gros diamètre	Droit Laiton
	121LB-PRPX3-PRPX3	1/2 F1960 x 1/2 F1960, Gros diamètre	Droit Laiton
	121-PRPX3-PRPX3	1/2 F1960 x 1/2 F1960	Droit Laiton
121-PRPX5-PRPX5	3/4 F1960 x 3/4 F1960	Droit Laiton	
ARRÊT ET PURGE			
	121LB-PRPX3-PRPX3D	1/2 F1960 x 1/2 F1960, Gros diamètre avec Drain	Droit Laiton
	121-PRPX3-PRPX3D	1/2 F1960 x 1/2 F1960 avec Drain	Droit Laiton
	121-PRPX5-PRPX5D	3/4 F1960 x 3/4 F1960 avec Drain	Droit Laiton
VALVE DE BALANCEMENT			
	121BAL-13-PRPX3	1/2 Fem. Soudé x 1/2 F1960, Valve de Balancement	Droit Laiton
	121BAL-14-PRPX4	3/4 Fem. Soudé x 5/8 F1960, Valve de Balancement	Droit Laiton
	121BAL-14-PRPX5	3/4 Fem. Soudé x 3/4 F1960, Valve de Balancement	Droit Laiton

Différentes dimensions de sorties et options disponibles. Contactez-nous pour plus de détails.